



## 有料プログラム

## 無料プログラム


### 動物園体験プログラム

※動物の体調や天候等により、当日中止になる場合もございます。ご了承ください。

プログラム名	料金	体験可能時間	受入人数	内容
① 乗馬体験	Aコース 1,000円	11:00 以降	最大 40名程度 ※3歳以上	うまんちゅ広場にて乗馬体験を行う事ができます。 Aコースは2～3分程度、 Bコースは1分程度の乗馬時間となります。
	Bコース 500円			
② ウマのエサあげ体験	300円	11:00 以降	最大 40cup	うまんちゅ広場にて馬や島山羊へエサをあげる事ができます。
③ 羊・カピバラのエサあげ体験	300円	AM10:00～11:30 PM13:30～16:00	各時間最大 20cup	どうぶつ広場にて羊、カピバラへエサをあげる事ができます。
④ モルモットのエサあげ体験	300円	AM10:00～11:30 PM13:30～16:00	各時間最大 20cup	いきもの教室にてモルモットへエサをあげる事ができます。
⑤ シカのエサあげ体験	300円	10:00 以降	最大 20cup	ホンシュウシカ舎にてシカへエサをあげる事ができます。
⑥ 団体向け動物ガイド	100円	インドゾウ 11:30 アミメキリン 11:30 爬虫類 11:30 マレーグマ 11:30 ヤクシマザル 11:30	最大 40名まで	それぞれの獣舎前にてその動物の事を知る事ができる特別ガイドです。 (15分程) ※ガイド受講認定シール付き



①



④


### 動物たちの素材を使ったものづくりプログラム

飼育動物たちからもらった素材（動物のうんこ・毛など）を使用した、ものづくり体験のプログラムです。

プログラム名	料金	体験時間	受入人数	内容
⑦ 羊毛フェルトコースター作り	500円	60分	最大 40名まで	どうぶつ広場で飼育している羊毛を使ったコースター作りをすることができます。また、人間と家畜の関係についても学ぶ事ができるプログラムです。
⑧ 動物うんこペーパー作り	500円	60分	最大 40名まで	沖縄こどもの国で飼育している動物のうんこを使った紙漉き体験をすることができます。また、動物園にとって動物のうんこは何かを学ぶ事ができるプログラムです。
⑨ 動物うんこストラップ作り	500円	60分	最大 100名まで ※要相談	沖縄こどもの国で飼育している動物のうんこを特殊加工したビーズを使ってストラップを作ります。また、動物園にとって動物のうんこは何かを学ぶ事ができるプログラムです。



⑦




⑨



⑩

### 動物園をもっと学校教育に活用しよう！

プログラム名	料金	体験時間	内容
⑩ 動物の観察	100円	45分	モルモットをよく観察して、専用のワークシートを使い動物園での動物の観察の仕方を学べる講話となります。
⑪ 動物のたんじょう	100円	45分	動物がどうやって誕生するのか、いろいろな種類の動物たちにはそれぞれの誕生の仕方があります。そんな動物の不思議な誕生の講話となります。
⑫ 沖縄こどもの国のお仕事	100円	45分	沖縄こどもの国で働く獣医さんや飼育員さんのお仕事について学べる講話となります。



### 沖縄の自然や文化について学ぶプログラム

沖縄は、世界中から見てもここにしかない自然があり、それらに育まれた特異的な文化を有する地域です。世界に誇れる沖縄について、楽しく学んでみませんか？

プログラム名	料金	体験時間	受入人数	内容
⑬ ゆし豆腐作り体験	500円	1時間～	最大 45名まで	大豆を絞り、海水を使って豆腐作りを体験する事ができるプログラムです。 ※事前準備を行いますので大幅な人数変更には対応できない場合があります。
⑭ 黒糖作り体験	800円	2時間～	最大 45名まで	さとうきびを絞り、黒糖を作るプログラムです。 ※事前準備を行いますので大幅な人数変更には対応できない場合があります。 ※12月～2月までの期間限定のプログラムとなります。
⑮ 沖縄の自然	100円	45分	最大 100名まで ※要相談	世界的に見ても珍しい自然環境をもつ琉球弧の魅力や不思議などについて学ぶ事ができる講話です。"



⑬

### ワンダーミュージアム団体プログラム

実験ワークショップ以外は雨天のみの予約をすることが可能です。

\*夏休み・春休み期間中は期間限定メニューがあります。HPなどでご確認ください。

\*ワンダーミュージアムご利用時間とは別に、団体プログラム利用時間を設定いたします。

団体プログラム申込用紙にご希望時間をご記入ください。

プログラム名	料金	体験時間	受入人数	内容
⑯ オリジナル缶バッジ作り	500円	60分	50名	専用台紙にクーピーで好きな絵を描き、マシーンで押し当てオリジナル缶バッジを作ります。
⑰ 空気の実験*空気砲作り	400円	60分	50名	小型段ボールを使用して、1人1個手持ちの空気砲を作ります。 段ボールカッターで穴あけ加工に挑戦します。
⑱ 鏡の実験*万華鏡づくり	800円	60分	50名	鏡の反射を利用した実験を行った後、各自オリジナルの万華鏡を作ります。
⑲ 水溶液実験	200円	60分	30名	紅いモ粉を溶かした水を使用し、水溶液のグループ分け実験を行います。 ※31名以上の場合には、グループ分けを行うなどの調整あり。



⑱

### 学習ツール

遠足でのご来園が充実するよう、事前学習や園内での様々なセルフ学習ツールがあります。すべて無料でご利用いただけます。

プログラム名	料金	内容
⑳ 沖縄こどもの国ワークシート	無料	当園ホームページよりダウンロードしてご利用下さい。
● 沖縄の古民家	無料	当園ホームページよりダウンロードしてご利用下さい。
● 野生のいきものをさがそう	無料	季節ごとに沖縄こどもの国で見える事ができる野生生物（動物・植物）をゲーム感覚で探すワークシートです。
● 動物クイズ ZOO	無料	当園で飼育している動物たちの3択クイズを5問とその回答をお貸しします。 ※当日、ゲートにてお受け取り下さい。使用後はゲートにご返却下さい。



令和8年度



団体向け  
活用プログラム

WEB予約になりました!



# 団体プログラム予約の流れ

## 来園が決まったら

沖縄こどもの国のホームページにアクセスします。

<https://www.okzm.jp/business/> もしくは



団体予約専用ページ

にて、① 団体入園の予約 と ② 団体プログラムの申込を済ませてください。  
(ご希望の場合のみ)

## 下見

団体利用の際には事前の下見をお勧めしております。下見の場合無料でご来場いただけます。  
(来園時に入園ゲートにて下見で来られたことをお話ください。)

※園内整備工事のためご迷惑をおかけしております。通れない場所や動物の展示場所が移動になっている場所もありますので、  
ぜひ事前の下見でお越しいただき順路をご確認ください。

団体プログラムに関して、下見時打ち合わせ・ご相談等を希望される場合は予約ページの備考欄に  
書き込んでください。

## 当日

**入園** 入園ゲートにて手続きを行い、団体プログラム利用の旨をゲートスタッフにお伝えください。

**団体プログラムの実施** 集合時間になりましたら指定の場所へお越しください。

## 来園が中止になった場合

来園が中止になった場合は、沖縄こどもの国 (TEL: 098-933-4190) までご連絡ください。  
団体プログラムを申し込んでいる場合は、その旨もお伝えください。

